



晶豪科技股份有限公司

一一三年股東常會議事錄

時間：中華民國113年5月30日(星期四)上午9時整

地點：新竹市東區大學路16號暉順和選旅一樓竹湖會議廳

開會方式：實體股東會

出席股數：出席股東代表股數共165,982,196股(含以電子方式出席行使表決權者為29,896,142股)，佔本公司已發行股份總數為286,172,238股之58.00%。

出席董事：陳興海董事長、張明鑒董事、賀志宏董事、戴永文董事、沈維民獨立董事(審計委員會召集人)、崔秉鉞獨立董事、郭泰豪獨立董事、簡政陽獨立董事等8席董事出席，已超過董事席次9席之半數。

列席：資誠聯合會計師事務所劉倩瑜會計師、禾同國際法律事務所蕭富山律師共計二人

主席：陳董事長興海



紀錄：陳熏珠



一、主席宣布開會

二、主席致詞：略。

三、報告事項

案一：112年度營業報告，報請 公鑒。

說明：請參閱附件一。

案二：審計委員會查核本公司112年度表冊報告，報請 公鑒。

說明：審計委員會查核報告書，請參閱附件二。

案三：112年度盈餘分派現金紅利情形報告。

說明：一、依公司章程第24條，股東紅利以發放現金之方式為之者，經董事會決議後，報告股東會。

二、本公司業經113年2月27日董事會決議，每股分派現金紅利新台幣\$0.6元，盈餘分配表請參閱附件三。

三、配息基準日、發放日及辦理其他相關事宜，授權董事長訂定之。

案四：本公司發行國內第一次無擔保轉換公司債執行情形報告，報請 公鑒。

說明：本公司於民國112年10月27日發行國內第一次無擔保轉換公司債，用於償還銀行借款，每張債券發行面額為新台幣10萬元整，發行總面額新台幣10億元，募集公司債之原因及相關事項說明，請參閱附件四。

四、承認事項

案一：承認112年度營業報告書及財務報表案。(董事會提)

說明：本公司112年度財務報表業已編製完竣，併同營業報告書及資誠聯合會計師事務所白淑蒨、鄭雅慧會計師出具無保留意見之查核報告，送請審計委員會查核完畢，認為尚無不合，敬請 承認。

- 1、營業報告書 (請參閱附件一)
- 2、財務報表 (請參閱附件五)

決議:本議案投票表決結果如下:

表決時出席股東表決權數:165,982,196權

表決結果	佔表決權總數百分比
贊成權數 156,584,322權 (含電子投票20,498,268權)	94.33 %
反對權數97,565權 (含電子投票97,565權)	0.05%
無效權數 0 權 (含電子投票0權)	0.00 %
棄權與未投票權數 9,300,309權 (含電子投票9,300,309權)	5.60 %

本案照原案表決通過。

案二:承認112年度盈餘分派議案。(董事會提)

說明:1、本公司112年度盈餘分派案,擬每股分派現金紅利新台幣0.6元。

2、本次現金紅利按分配比例計算至元為止,元以下捨去,分配未滿一元之畸零款合計數,列入公司之其他收入。

3、本案通過後,授權董事長另訂除息基準日、發放日及其他相關事宜。

4、本盈餘分配案在維持每股配息率新台幣0.6元不變下,若於除息基準日前,如經主管機關修正或因本公司股本變動,如國內可轉換公司債轉換成普通股等因素,致影響流通在外股份數量,致本盈餘分配表發生異動者,擬於股東會授權董事長全權處理之。

5、112年度盈餘分配表請參閱附件三,敬請 承認。

決議:本議案投票表決結果如下:

表決時出席股東表決權數:165,982,196權

表決結果	佔表決權總數百分比
贊成權數 156,578,381權 (含電子投票20,492,327權)	94.33 %
反對權數122,803 權 (含電子投票122,803權)	0.07%
無效權數 0 權 (含電子投票0權)	0.00 %
棄權與未投票權數 9,281,012權 (含電子投票9,281,012權)	5.59 %

本案照原案表決通過。


五、臨時動議：無。

六、散會

本次股東會無股東提問。

晶豪科技股份有限公司

營業報告書



因地緣政治衝突，俄烏戰爭已經打了兩年，至今仍在持續中，另外 2023 年 10 月爆發以哈衝突，至今也未有緩解的跡象，外溢效應衍生紅海危機，造成運費急速攀升；2023 年歐美各國的通膨危機，在美國聯準會和歐洲央行強烈升息下，通膨得到些許緩解但仍未到危機完全解除階段；高利率仍需持續一段時間。高利率惡化了民間消費，最終影響到各行各業。

記憶體屬於標準規格的產品，當景氣循環下行時首當其衝，產品售價急速下跌，同時庫存水位迅速攀升，2023 年記憶體各大廠紛紛採取減產措施因應，其中 DRAM 約減產 20%、NAND 約減產 30%，但各大廠在 2023 年仍創下歷史性的虧損，其中三星記憶體創下公司成立以來的首度虧損，其損失金額約 107 億美元、SK-海力士虧損約 58 億美元、美光虧損約 49 億美元；減產和庫存調整的效應到 2024 年 Q1 才開始逐漸顯現，售價逐漸回升，DRAM 從去年最低點至今已漲約 35%，而 NAND 的漲幅更超過 100%以上。

2023 年初 Open AI 橫空出世驚艷全球，世界各地充滿對 AI 熱忱，認為 AI 的發展將改變未來的生活，紛紛投入大筆的人力和物力開發 AI 相關產品及其應用；生成式 AI 及大語言模型(LLM)的研究開發，成為未來幾年各大公司最重要的研究項目，這些研究開發需要用極高的演算能力，不只主晶片要有高速的運算能力，同時必須搭配高速和高容量的記憶體(HBM)才能有效運行，AI 主晶片搭配的 HBM 記憶體容量以 64GB 起跳，最高者甚至超過 200GB；生成式 AI 的熱潮將推動未來幾年記憶體需求的大幅成長。

汽車工業對半導體元件的需求在 2022 年逐漸緩解。因汽車製造商曾經歷製造中斷的問題，致使各國政府紛紛加碼投資半導體產業，2023 年的電動車銷售量約 1,422 萬輛，較 2022 年成長 39%，成長率驚人，2024 年電動車銷售量預估將達 1,800 萬輛。由於電動車對半導體元件的需求倍增，再加上各大車廠紛紛宣告，將電動車的發展列為未來發展的重心，車用半導體未來的市場需求與發展將呈現高速成長；本公司於 2023 年底通過 ISO 26262 安全認證，展現深耕汽車電子的決心，未來在車用半導體的營收可望逐年成長。

生成式 AI 的熱潮和電動車的需求大幅成長，將帶動未來幾年半導體的需求進入另一個高峰，Gartner 預估 2023 年半導體不景氣及庫存調整致使營收衰退 9%至 5,340 億美元，但 2024 年將會成長 16.8%至 6,240 億美元，在記憶體方面，隨著庫存大致調整完畢，記憶體產業在 2024 年將可望再迎來另一波的成長期，預期市場將有 66.3%的成長，其中 DRAM 的成長 88%、NAND Flash 的成長 49.6%。

本公司深耕於利基型記憶體，景氣波動較標準型記憶體低；雖然標準記憶體已有不少的漲幅，通常利基型記憶體會落後 1~2 季度，三大記憶體廠商預估營運今年將逐季好轉並擺脫虧損，對利基型記憶體的營運有正向的效果。2024 年本公司的營運將走出谷底，是充滿機遇與挑戰的一年，預計出貨量與營收將雙雙成長。

在功率 IC 及類比 IC 產品線方面，經過多年來的努力及耕耘，產品線越趨於完整，同時亦通過大客戶的驗證，尤其是 Audio Amplify 在電視市場的市占比節節升高；2023 年受到全球經濟不景氣及大客戶調整庫存的影响，需求放緩，再加上消費市場需求不振，價格滑落，營收衰退 24.8%。展望 2024 年，音頻放大器在韓國電視市場將大放異彩，但中國大陸的電視市場面臨國產替代嚴酷的挑戰，預估 2024 年的營運將是出貨量和營收些微成長。

本公司 2023 年合併營業收入為新台幣 11,884,121 仟元，較 2022 年合併營業收入新台幣 16,207,898 仟元減少 26.68%，全年毛利率為 2.73%，稅前淨損為 1,228,261 仟元。

一、112 年度營業結果：

1. 112 年度及 111 年度營業狀況比較如下表：

單位：新台幣仟元

	112 年度	111 年度	增(減)金額	增(減)比率
營業收入	11,884,121	16,207,898	(4,323,777)	(26.68)
營業毛利	324,741	2,978,958	(2,654,217)	(89.10)
營業費用	1,963,293	2,186,248	(222,955)	(10.20)
營業利益(損失)	(1,638,552)	792,710	(2,431,262)	(306.70)
營業外收支淨額	410,291	512,506	(102,215)	(19.94)
稅前純益(損失)	(1,228,261)	1,305,216	(2,533,477)	(194.10)
稅後純益(損失)	(1,208,961)	1,103,715	(2,312,676)	(209.54)

2. 財務收支及獲利能力分析

(1) 財務收支

單位：新台幣仟元

項目	112 年度	111 年度	增(減)金額	增(減)比率
營業活動現金流量	186,925	(3,528,541)	3,715,466	(105.30)
投資活動現金流量	(481,876)	(1,273,847)	791,971	(62.17)
籌資活動現金流量	50,584	(223,653)	274,237	(122.62)

(2) 獲利能力

項目		112 年度	111 年度
資產報酬率(%)		(5.96)	5.67
股東權益報酬率(%)		(11.32)	9.16
占實收資本 比率(%)	營業利益 (損失)	(57.26)	27.70
	稅前純益 (損)	(42.92)	45.61
純益(損)率(%)		(10.17)	6.81
每股盈餘(虧損)(元)		(4.36)	3.71

(3) 研究發展狀況：112 年研究發展支出為新台幣 1,458,708 仟元約佔營業收入 12.27%。

二、113 年度營業計畫概要：

1. 經營方針

- (1)擴增研發團隊人員來厚植研發實力及增加研發設備支出，以提升研發效率。
- (2)擴充 25nm 低密度利基型 DRAM 記憶體產品線，如：DDR4、DDR3、LP DDR3、DDR2、LP DDR2.. 等。
- (3)完成 21nm DRAM 產品量產，並擴充相關記憶體產品線。
- (4)加速 19nm DRAM 產品研發，並導入量產。
- (5)完成 19nm/40nm NAND 產品量產導入。
- (6)加速擴充 MCP、eMCP and eMMC 產品線。
- (7)全力擴充 50nm NOR Flash 產品線及業務。
- (8)研發車規之利基型記憶體。
- (9)加速研發音頻放大器 IC 及功率 IC 之產品線。
- (10)擴充非記憶體產品線，如：IoT/AIoT Wireless IC/Solution, Motor Drive IC, Sensor IC (Temperature/Photo).. 等
- (11)維持穩健之財務結構。

2. 預計銷售數量及其依據

自 2020 起，因新型冠狀病毒（COVID-19）疫情帶來的宅經濟需求，加上同期間國際貨運塞港導致的缺貨潮，帶來延續超過兩年的半導體市場榮景；但隨著俄烏戰爭爆發及歐美各國的高通膨危機，惡化全球經濟，加上 COVID-19 疫後解封的宅經濟退燒，造成消費性電子產品供過於求，也使得記憶體市場自 2022 年下半年進入下修的循環，此狀況延續至 2023 年持續惡化，也造成國際記憶體大廠的巨幅虧損；緣於此市場趨勢，本公司在 2023 年也承受較大幅度的業績下修及虧損。所幸，各大廠為降低持續虧損，於 2023 年第二季啟動較大幅度的減產行動，加上 AI 應用崛起而可期待的記憶體市場大量需求，預計 2024 年將可逐步進入需求與供給平衡的回升循環。

記憶體 IC 是較容易受到景氣波動的產品，本公司深耕的利基型記憶體，在前述的市場循環下，伴隨成本大幅提升卻面臨價格滑落至 2020 年起漲前，使得營運遭遇嚴酷的考驗；經過 2023 年的庫存調整和產品開發加速規劃下；期待再次迎接下一波的成長，預估在 2024 年的出貨量及營收將逐漸回升。

3. 重要產銷政策

- (1)強化與晶片供應商及後段生產外包商之間的夥伴關係，以維持產能及供貨穩定。
- (2)加強推廣 SOC Memory、NOR Flash、NAND Flash 和 MCP/eMCP 之業務。
- (3)提供優於同業之成本結構及品質，擴大國內外市場的市佔率。
- (4)加強與客戶及代理經銷商之間的互動關係，並拓展新產品之應用領域，增加業務銷售量。

三、未來公司發展策略：

雖然 DRAM 及 NAND Flash 全球供應商趨於整合，不似過去流血殺價競爭，但自 2020 年迄今的缺貨及下修循環，讓各大廠在加速擴充產能後又面臨不景氣的嚴酷考驗。另外中國大陸近年來用國家的力量大力扶植半導體產業，尤其是 DRAM 及 NAND 記憶體產業，對未來記憶體的供給投下很大的變數，亦會波及利基型記憶體的市場，惟目前的利基型記憶體市場短期內仍處於庫存調整階段；在此大環境下，唯有厚植技術實力、加速新產品開發及持續降低成本來因應未來的競爭。

本公司深耕的低密度利基型記憶體應用範圍愈來愈廣，是科技產品不可或缺的電子元件，預計全球在 2024 年科技產品對利基型記憶體的需求仍將持續成長，本公司為因應市場需求，將持續增加新產品開發，除專注於高集積度、高速度及低功率的記憶體 IC 產品、良裸晶粒(KGD)、NOR 和 NAND Flash 及 MCP/eMCP/eMMC 業務，並加快研發類比 IC、類比與數位混合積體電路方面之產品線，包括音頻放大器、電源管理、IoT/AIoT 無線通訊、溫度/影像感應 IC 等，提升產品競爭力，滿足客戶之各項需求。

此外，本公司的記憶體開發流程，在 2023 年通過車用電子先進安全的系統驗證，獲得最高級別的 ISO 26262 ASIL-D 功能安全流程認證證書，將跨入全球車用電子先進安全系統供應鏈，在未來競爭中能夠有更大之立基，替公司創造最大之收益。

四、受到外部競爭環境、法規環境及總體經營環境之影響：

高庫存、高通膨、高利率等不利因素，科技終端產品需求疲弱，2023 年公司營運面臨有史以來最嚴酷的挑戰。幸在主要大廠不堪營運壓力，紛紛減產、控制生產及提升製程以控制產能，大廠的減產效益有效減緩記憶體價格持續下跌，加上通膨趨緩，部分科技產品需求回升，庫存調整告一段落，前端廠商備貨意願上升，整體營運方有所改善但仍艱困。展望未來，整體而言 2024 年的半導體市場、上半年預期仍處於庫存調整期，但預期通膨將趨緩和，主要央行將結束緊縮循環並啟動降息，在利率回落及 AI 浪潮帶動下，記憶體晶片需求預期將逐步復甦並成長，整體半導體營運困境預期將可逐漸改善轉佳。惟，2024 年整體大環境存在許多風險與不確定因素，通膨與利率進展、中國經濟疲弱問題、美國對中國晶片禁令、美國大選結果、國際地緣政治變化及氣候變遷等因素將影響全球經濟前景與發展，進而影響產業景氣復甦狀況。

本公司目前營運均係遵循國內及國外轉投資國家之相關現行法令及規範，經營團隊亦將持續密切注意任何可能影響公司財務及業務之政策與法令變動，以作為經營參考。此外，本公司亦與專業機構配合，密切注意有關法令之發展，即時調整策略以配合營運所需，故國內外重要政策及法律變動，本公司均能及時掌握並因應之。

董事長：陳興海



經理人：張明鑒



會計主管：鄭惠文



審計委員會查核報告書

董事會造具本公司民國 112 年度營業報告書、財務報表及盈餘分配議案等，其中財務報表業經委託資誠聯合會計師事務所查核完竣，並出具查核報告。上述營業報告書、財務報表及盈餘分配議案經本審計委員會查核，認為尚無不合，爰依證券交易法及公司法之相關規定報告如上，敬請 鑒核。

此 致

晶豪科技股份有限公司 113 年股東常會

晶豪科技股份有限公司



審計委員會召集人：沈維民



中 華 民 國 1 1 3 年 2 月 2 7 日

晶豪科技股份有限公司

盈餘分配表

中華民國 112 年度

單位：新台幣元

項 目	金 額	備 註
一. 可供分派數：		
1. 上年度未分配盈餘	5,911,660,647	
2. 加：確定福利計畫精算利益	100,634	
3. 減：本期稅後淨損	(1,222,844,533)	
4. 加：迴轉特別盈餘公積	9,929,212	
合 計	4,698,845,960	
二. 分配項目：		
1. 分派股東現金紅利	(171,703,343)	每股配發新台幣 0.6 元
三. 未分配盈餘轉入下年度	4,527,142,617	

註：112 年度股東現金紅利每股配發新台幣 0.6 元。

配息率係暫依 113 年 2 月 27 日流通在外股數 286,172,238 股計算分配總額。在維持每股配息率新台幣 0.6 元不變下，若於除息基準日前，如經主管機關修正或因本公司股本變動，如國內可轉換公司債轉換成普通股等因素，致影響流通在外股份總數，致本盈餘分配表發生異動者，授權董事長全權處理之。

董事長：陳興海



經理人：張明鑒



會計主管：鄭惠文



附件四

本公司發行國內第一次無擔保轉換公司債執行情形說明

截至民國 113 年 3 月 31 日止

單位：股；%；新台幣元

公 司 債 種 類		國內第一次無擔保轉換公司債
發行（辦理）日期		112 年 10 月 27 日
面 額		新台幣壹拾萬元
發行及交易地點		中華民國證券櫃檯買賣中心
發 行 價 格		以票面金額之 115.42%發行
總 額		新台幣壹拾億元整
利 率		票面利率 0%
期 限		三年期；到期日：115 年 10 月 27 日
保 證 機 構		無
受 託 人		凱基商業銀行股份有限公司信託部
承 銷 機 構		凱基證券股份有限公司
簽 證 律 師		翰辰法律事務所
簽 證 會 計 師		資誠聯合會計師事務所
償 還 方 法		除本轉換公司債之持有人依本公司國內第一次無擔保轉換公司債發行及轉換辦法(下稱「本辦法」)第十條轉換為本公司普通股或本公司依本辦法第十八條提前贖回，或本公司由證券商營業處所買回註銷者外，本公司於本轉換公司債到期日後十個營業日內依債券面額將本轉換公司債持有人所持有之本轉換公司債以現金一次償還，前述日期如遇臺北市證券集中交易市場停止營業日，將順延至次一營業日。
未 償 還 本 金		新台幣 999,900 仟元
贖 回 或 提 前 清 償 之 條 款		依本辦法第十八條規定。
限 制 條 款		無
信用評等機構名稱、評等日期、公司債評等結果		無
附其他權利	截至年報刊印日止已轉換（交換或認股）普通股、海外存託憑證或其他有價證券之金額	截至 113 年 3 月 31 日止，已有 1 張轉換公司債執行轉換為普通股 1,168 股，金額新台幣 11,680 元。
	發 行 及 轉 換 （ 交 換 或 認 股 ） 辦 法	本辦法已公告於公開資訊觀測站。
發行及轉換、交換或認股辦法、發行條件對股權可能稀釋情形及對現有股東權益影響		依本公司向主管機關申報送件時之評估資料，本次辦理國內第一次無擔保轉換公司債對原股東股權之最大可能稀釋效果為 4.08%，對現有股東權益並無重大不利之影響。
交換標的委託保管機構名稱		無



會計師查核報告

(113)財審報字第 23003661 號

晶豪科技股份有限公司 公鑒：

查核意見

晶豪科技股份有限公司民國 112 年及 111 年 12 月 31 日之個體資產負債表，暨民國 112 年及 111 年 1 月 1 日至 12 月 31 日之個體綜合損益表、個體權益變動表、個體現金流量表，以及個體財務報表附註(包含重大會計政策彙總)，業經本會計師查核竣事。

依本會計師之意見，上開個體財務報表在所有重大方面係依照證券發行人財務報告編製準則編製，足以允當表達晶豪科技股份有限公司民國 112 年及 111 年 12 月 31 日之個體財務狀況，暨民國 112 年及 111 年 1 月 1 日至 12 月 31 日之個體財務績效及個體現金流量。

查核意見之基礎

本會計師係依照會計師受託查核簽證財務報表規則及中華民國審計準則執行查核工作。本會計師於該等準則下之責任將於會計師查核個體財務報表之責任段進一步說明。本會計師所隸屬事務所受獨立性規範之人員已依中華民國會計師職業道德規範，與晶豪科技股份有限公司保持超然獨立，並履行該規範之其他責任。本會計師相信已取得足夠及適切之查核證據，以作為表示查核意見之基礎。

關鍵查核事項

關鍵查核事項係指依本會計師之專業判斷，對晶豪科技股份有限公司民國 112 年度個體財務報表之查核最為重要之事項。該等事項已於查核個體財務報表整體及形成查核意見之過程中予以因應，本會計師並不對該等事項單獨表示意見。

晶豪科技股份有限公司民國 112 年度個體財務報表之關鍵查核事項如下：

存貨評價損失

事項說明

有關存貨評價之會計政策，請詳個體財務報告附註四(十三)；存貨評價之會計估計及假設之不確定性，請詳個體財務報告附註五(二)；存貨會計科目之說明，請詳個體財務報告附註六(五)，民國 112 年 12 月 31 日存貨及備抵跌價損失餘額分別為新台幣 7,342,465 仟元及新台幣 466,1 仟元。

晶豪科技股份有限公司主要業務項目為積體電路之研究、開發、生產、製造及銷售。晶豪科技股份有限公司存貨係按成本與淨變現價值孰低者衡量；對於超過特定期間貨齡之存貨及個別辨認有過時陳舊存貨，於執行評價時其淨變現價值之決定，涉及人工判斷且具估計不確定性，因此，本會計師將存貨之備抵跌價損失評估列入本年度關鍵查核事項。

因應之查核程序

本會計師對於上列關鍵查核事項執行主要查核程序，包括依據對晶豪科技股份有限公司營運及產業性質之瞭解，評估其存貨備抵跌價損失所採用提列政策與程序之合理性；測試晶豪科技股份有限公司用以評價之存貨貨齡報表攸關資訊之適當性；評估及測試淨變現價值估計之合理性，進而評估晶豪科技股份有限公司決定備抵存貨跌價損失之合理性。

管理階層與治理單位對個體財務報表之責任

管理階層之責任係依照證券發行人財務報告編製準則編製允當表達之個體財務報表，且維持與個體財務報表編製有關之必要內部控制，以確保個體財務報表未存有導因於舞弊或錯誤之重大不實表達。

於編製個體財務報表時，管理階層之責任亦包括評估晶豪科技股份有限公司繼續經營之能力、相關事項之揭露，以及繼續經營會計基礎之採用，除非管理階層意圖清算晶豪科技股份有限公司或停止營業，或除清算或停業外別無實際可行之其他方案。

晶豪科技股份有限公司之治理單位(含審計委員會)負有監督財務報導流程之責任。

會計師查核個體財務報表之責任

本會計師查核個體財務報表之目的，係對個體財務報表整體是否存有導因於舞弊或錯誤之重大不實表達取得合理確信，並出具查核報告。合理確信係高度確信，惟依照中華民國審計準則執行之查核工作無法保證必能偵出個體財務報表存有之重大不實表達。不實表達可能導因於舞弊或錯誤。如不實表達之個別金額或彙總數可合理預期將影響個體財務報表使用者所作之經濟決策，則被認為具有重大性。

本會計師依照中華民國審計準則查核時，運用專業判斷及專業懷疑。本會計師亦執行下列工作：

1. 辨認並評估個體財務報表導因於舞弊或錯誤之重大不實表達風險；對所評估之風險設計及執行適當之因應對策；並取得足夠及適切之查核證據以作為查核意見之基礎。因舞弊可能涉及共謀、偽造、故意遺漏、不實聲明或踰越內部控制，故未偵出導因於舞弊之重大不實表達之風險高於導因於錯誤者。
2. 對與查核攸關之內部控制取得必要之瞭解，以設計當時情況下適當之查核程序，惟其目的非對晶豪科技股份有限公司內部控制之有效性表示意見。
3. 評估管理階層所採用會計政策之適當性，及其所作會計估計與相關揭露之合理性。
4. 依據所取得之查核證據，對管理階層採用繼續經營會計基礎之適當性，以及使晶豪科技股份有限公司繼續經營之能力可能產生重大疑慮之事件或情況是否存在重大不確定性，作出結論。本會計師若認為該等事件或情況存在重大不確定性，則須於查核報告中提醒個體財務報表使用者注意個體財務報表之相關揭露，或於該等揭露係屬不適當時修正查核意見。本會計師之結論係以截至查核報告日所取得之查核證據為基礎。惟未來事件或情況可能導致晶豪科技股份有限公司不再具有繼續經營之能力。

5. 評估個體財務報表（包括相關附註）之整體表達、結構及內容，以及個體財務報表是否允當表達相關交易及事件。
6. 對於晶豪科技股份有限公司內組成個體之財務資訊取得足夠及適切之查核證據，以對個體財務報表表示意見。本會計師負責個體查核案件之指導、監督及執行，並負責形成個體財務報表之查核意見。

本會計師與治理單位溝通之事項，包括所規劃之查核範圍及時間，以及重大查核發現（包括於查核過程中所辨認之內部控制顯著缺失）。

本會計師亦向治理單位提供本會計師所隸屬事務所受獨立性規範之人員已遵循中華民國會計師職業道德規範中有關獨立性之聲明，並與治理單位溝通所有可能被認為會影響會計師獨立性之關係及其他事項（包括相關防護措施）。

本會計師從與治理單位溝通之事項中，決定對晶豪科技股份有限公司民國 112 年度個體財務報表查核之關鍵查核事項。本會計師於查核報告中敘明該等事項，除非法令不允許公開揭露特定事項，或在極罕見情況下，本會計師決定不於查核報告中溝通特定事項，因可合理預期此溝通所產生之負面影響大於所增進之公眾利益。

資 誠 聯 合 會 計 師 事 務 所

白淑蒨

白淑蒨



會計師

鄭雅慧

鄭雅慧



金融監督管理委員會

核准簽證文號：金管證審字第 1110349013 號

前行政院金融監督管理委員會證券期貨局

核准簽證文號：金管證六字第 0960072936 號

中 華 民 國 1 1 3 年 2 月 2 7 日

晶豪科技股份有限公司
個體資產負債表
民國112年及111年12月31日

單位：新台幣仟元

資 產		附註	112 年 12 月 31 日	111 年 12 月 31 日
			金 額	金 額
流動資產				
1100	現金及約當現金	六(一)	\$ 3,713,204	\$ 3,705,997
1110	透過損益按公允價值衡量之金融資	六(二)		
	產—流動		63,440	94,813
1136	按攤銷後成本衡量之金融資產—流			
	動		31,791	-
1150	應收票據淨額		-	9
1170	應收帳款淨額	六(四)	1,132,044	886,551
11 0	應收帳款—關係人淨額	六(四)及七(二)	-	1,482
1200	其他應收款		102,852	81,556
1210	其他應收款—關係人	七(二)	25,200	100
1220	本期所得稅資產		232,673	220,468
130X	存貨	六(五)	6,876,277	8,346,916
1410	預付款項		394,453	440,854
1470	其他流動資產		2,862	821
11XX	流動資產合計		12,574,796	13,779,567
非流動資產				
1517	透過其他綜合損益按公允價值衡量	六(三)		
	之金融資產—非流動		11,460	6,495
1550	採用權益法之投資	六(六)	1,248,535	1,423,932
1600	不動產、廠房及設備	六(七)及八	1,894,390	1,991,347
1755	使用權資產	六(八)	62,556	71,272
1760	投資性不動產淨額	六(九)	14,791	15,761
17 0	無形資產	六(十)	117,255	51,410
1 40	遞延所得稅資產	六(二十八)	256,076	213,192
1900	其他非流動資產	六(十一)及八	1,964,366	2,140,867
15XX	非流動資產合計		5,569,429	5,914,276
1XXX	資產總計		\$ 18,144,225	\$ 19,693,843

(續次頁)

晶豪科技股份有限公司
個體資產負債表
民國112年及111年12月31日

單位：新台幣仟元

負債及權益		附註	112 年 12 月 31 日	111 年 12 月 31 日
			金 額	金 額
流動負債				
2100	短期借款	六(十二)	\$ 2,620,000	15 \$ 3,175,000
2130	合約負債—流動	六(二十一)	4,665	- 6,096
2150	應付票據		2,178	- 2,399
2170	應付帳款		2,187,588	12 2,132,751
21 0	應付帳款—關係人	七(二)	39,981	- 88,172
2200	其他應付款	六(十四)及七(二)	730,949	4 1,432,504
2250	負債準備—流動	六(十一)(二十四)	533,499	3 530,888
22 0	租賃負債—流動		9,056	- 9,224
2300	其他流動負債		7,895	- 6,966
21XX	流動負債合計		6,135,811	34 7,384,000
非流動負債				
2530	應付公司債	六(十三)	942,923	5 -
2540	長期借款	六(十五)	643,400	4 643,400
2550	負債準備—非流動		21,055	- 19,850
2570	遞延所得稅負債	六(二十八)	54,661	- 55,208
25 0	租賃負債—非流動		54,172	- 62,421
2600	其他非流動負債		270,465	2 14,634
25XX	非流動負債合計		1,986,676	11 795,513
2XXX	負債總計		8,122,487	45 8,179,513
權益				
股本				
3110	普通股股本	六(十八)	2,861,711	16 2,861,570
資本公積				
3200	資本公積	六(十九)	487,274	2 255,317
保留盈餘				
3310	法定盈餘公積	六(二十)	2,118,375	12 2,014,288
3320	特別盈餘公積		46,310	- 23,906
3350	未分配盈餘		4,688,916	26 6,553,259
其他權益				
3400	其他權益		(36,380)	- (46,310)
3500	庫藏股票	六(十八)	(144,468)	(1) (147,700)
3XXX	權益總計		10,021,738	55 11,514,330
重大或有負債及未認列之合約承諾 九				
重大之期後事項 十一				
3X2X	負債及權益總計		\$ 18,144,225	100 \$ 19,693,843

後附個體財務報表附註為本個體財務報告之一部分，請併同參閱。

董事長：陳興海



經理人：張明鑒



會計主管：鄭惠文



晶豪科技股份有限公司
個體綜合損益表
民國112年及111年1月1日至12月31日

單位：新台幣仟元
(除每股(虧損)盈餘為新台幣元外)

項目	附註	112 年 度	111 年 度
		金 額	金 額
4000 營業收入	六(二十一)及七(二)	\$ 11,884,121	\$ 16,207,898
5000 營業成本	六(五)(二十六)(二十七)及七(二)	(11,608,742)	(13,290,337)
5950 營業毛利淨額		275,379	2,917,561
營業費用	六(二十六)(二十七)		
6100 推銷費用	七(二)	(278,286)	(337,139)
6200 管理費用		(231,784)	(321,690)
6300 研究發展費用	七(二)	(1,459,115)	(1,533,186)
6000 營業費用合計		(1,969,185)	(2,192,015)
6900 營業(損失)利益		(1,693,806)	725,546
營業外收入及支出			
7100 利息收入	六(二十二)	139,917	83,306
7010 其他收入	六(二十三)及七(二)	61,925	69,068
7020 其他利益及損失	六(二十四)	271,397	360,144
7050 財務成本	六(二十五)	(82,612)	(33,488)
7070 採用權益法認列之子公司、關聯企業及合資損益之份額	六(六)	58,656	35,216
7000 營業外收入及支出合計		449,283	514,246
7900 稅前(淨損)淨利		(1,244,523)	1,239,792
7950 所得稅利益(費用)	六(二十八)	21,678	(197,599)
200 本期(淨損)淨利		(\$ 1,222,845)	\$ 1,042,193
其他綜合損益(淨額)			
不重分類至損益項目			
311 確定福利計畫之再衡量數	六(十六)	\$ 101	(\$ 1,322)
316 透過其他綜合損益按公允價值衡量之權益工具投資未實現評價損益	六(三)	4,965	(11,202)
330 採用權益法認列之子公司、關聯企業及合資之其他綜合損益之份額-不重分類至損益之項目		4,965	(11,202)
300 其他綜合損益(淨額)		\$ 10,031	(\$ 23,726)
500 本期綜合損益總額		(\$ 1,212,814)	\$ 1,018,467
每股(虧損)盈餘	六(二十九)		
9750 基本每股(虧損)盈餘		(\$ 4.36)	\$ 3.71
9 50 稀釋每股(虧損)盈餘		(\$ 4.36)	\$ 3.71

後附個體財務報表附註為本個體財務報告之一部分，請併同參閱。

董事長：陳興海



經理人：張明鑒



會計主管：鄭惠文



蒙 科 技 股 份 有 限 公 司
個 體 權 益 發 動 表
年 度 止 年 月 日 至 年 月 日

保 盈 餘

董事長：陳興海

經理人：張明鑒

會計主管：鄭惠文


晶豪科技股份有限公司
個體現金流量表
民國 112 年及 111 年 1 月 1 日至 12 月 31 日

單位：新台幣仟元

附註	112 年 1 月 1 日 至 12 月 31 日	111 年 1 月 1 日 至 12 月 31 日
營業活動之現金流量		
本期稅前(淨損)淨利	(\$ 1,244,523)	\$ 1,239,792
調整項目		
收益費損項目		
折舊費用	六(七)(八)(九) (二十六) 527,980	505,867
攤銷費用	六(十)(二十六) 167,417	122,085
透過損益按公允價值衡量金融資產之淨 (利益)損失	六(二)(二十四) (15,171)	11,804
利息費用	六(二十五) 82,612	33,488
利息收入	六(二十二) (139,917)	(83,306)
股利收入	六(二十三) (513)	(771)
採用權益法認列之關聯企業及合資損益份 額	六(六) (58,656)	(35,216)
處分不動產、廠房及設備利益	六(二十四) (281,765)	-
虧損性合約損失	六(十一) (二十四) -	530,888
租賃修改利益	六(二十四) (51)	(1,213)
與營業活動相關之資產/負債變動數		
與營業活動相關之資產之淨變動		
透過損益按公允價值衡量之金融資產	47,844	66,896
應收票據	9 (9)	(9)
應收帳款	(245,493)	1,024,294
應收帳款-關係人	1,482 (1,482)	(1,482)
其他應收款	(15,403)	35,879
其他應收款-關係人	(25,100)	100
存貨	1,470,639 (2,983,607)	(2,983,607)
預付款項	46,401 (380,078)	(380,078)
其他流動資產	(2,041)	(651)
其他非流動資產	195,621 (1,182,950)	(1,182,950)
與營業活動相關之負債之淨變動		
應付票據	(221)	194
應付帳款	54,837 (667,094)	(667,094)
應付帳款-關係人	(48,191)	35,233
合約負債	(1,431)	(15,303)
其他應付款	(624,932)	(395,340)
負債準備	2,611	-
其他流動負債	929	1,355
其他非流動負債	255,933	104
營運產生之現金流入(流出)	150,907 (2,139,041)	(2,139,041)
收取之利息	134,024	81,174
支付之利息	(79,842)	(29,390)
支付之所得稅	(33,958)	(1,492,972)
營業活動之淨現金流入(流出)	171,131 (3,580,229)	(3,580,229)

(續次頁)

晶豪科技股份有限公司
個體現金流量表
民國 112 年及 111 年 1 月 1 日至 12 月 31 日



單位：新台幣仟元

附註	112 年 1 月 1 日 至 12 月 31 日	111 年 1 月 1 日 至 12 月 31 日
<u>投資活動之現金流量</u>		
取得按攤銷後成本衡量之金融資產	(\$ 31,791)	(\$ 83,540)
處分按攤銷後成本衡量之金融資產	-	194,260
取得不動產、廠房及設備	六(三十) (516,503)	(1,269,380)
處分不動產、廠房及設備	281,765	-
取得無形資產	六(三十) (233,262)	(89,454)
存出保證金減少(增加)	585	(86,279)
收取之股利	263,243	50,343
投資活動之淨現金流出	(235,963)	(1,284,050)
<u>籌資活動之現金流量</u>		
短期借款(減少)增加	六(三十) (555,000)	1,475,000
長期借款增加	六(三十) -	643,400
應付短期票券增加	六(三十) 1,723	271
租賃負債本金償還	六(三十) (9,273)	(8,241)
存入保證金減少	六(三十) (1)	(280)
發行可轉換公司債	六(三十) 1,148,901	-
員工執行認股權	752	-
發放現金股利	六(二十) (515,108)	(2,289,256)
股東逾時效未領取股利	六(十九) 45	143
籌資活動之淨現金流入(流出)	72,039	(178,963)
本期現金及約當現金增加(減少)數	7,207	(5,043,242)
期初現金及約當現金餘額	六(一) 3,705,997	8,749,239
期末現金及約當現金餘額	六(一) \$ 3,713,204	\$ 3,705,997

後附個體財務報表附註為本個體財務報告之一部分，請併同參閱。

董事長：陳興海



經理人：張明鑒



會計主管：鄭惠文



會計師查核報告

(113)財審報字第 23003663 號

晶豪科技股份有限公司 公鑒：

查核意見

晶豪科技股份有限公司及子公司(以下簡稱“晶豪集團”)民國 112 年及 111 年 12 月 31 日之合併資產負債表，暨民國 112 年及 111 年 1 月 1 日至 12 月 31 日之合併綜合損益表、合併權益變動表、合併現金流量表，以及合併財務報表附註(包含重大會計政策彙總)，業經本會計師查核竣事。

依本會計師之意見，上開合併財務報表在所有重大方面係依照證券發行人財務報告編製準則暨經金融監督管理委員會認可並發布生效之國際財務報導準則、國際會計準則、解釋及解釋公告編製，足以允當表達晶豪集團民國 112 年及 111 年 12 月 31 日之合併財務狀況，暨民國 112 年及 111 年 1 月 1 日至 12 月 31 日之合併財務績效及合併現金流量。

查核意見之基礎

本會計師係依照會計師受託查核簽證財務報表規則及中華民國審計準則執行查核工作。本會計師於該等準則下之責任將於會計師查核合併財務報表之責任段進一步說明。本會計師所隸屬事務所受獨立性規範之人員已依中華民國會計師職業道德規範，與晶豪集團保持超然獨立，並履行該規範之其他責任。本會計師相信已取得足夠及適切之查核證據，以作為表示查核意見之基礎。

關鍵查核事項

關鍵查核事項係指依本會計師之專業判斷，對晶豪集團民國 112 年度合併財務報表之查核最為重要之事項。該等事項已於查核合併財務報表整體及形成查核意見之過程中予以因應，本會計師並不對該等事項單獨表示意見。

晶豪集團民國 112 年度合併財務報表之關鍵查核事項如下：

存貨評價損失

事項說明

有關存貨評價之會計政策，請詳合併財務報告附註四(十三)；存貨評價之會計估計及假設之不確定性，請詳合併財務報告附註五(二)；存貨會計科目之說明，請詳合併財務報告附註六(五)，民國 112 年 12 月 31 日存貨及備抵跌價損失餘額分別為新台幣 7,351,25 仟元及新台幣 466,1 仟元。

晶豪集團主要業務項目為積體電路之研究、開發、生產、製造及銷售。晶豪集團存貨係按成本與淨變現價值孰低者衡量；對於超過特定期間貨齡之存貨及個別辨認有過時陳舊存貨，於執行評價時其淨變現價值之決定，涉及人工判斷且具估計不確定性，因此，本會計師將存貨之備抵跌價損失評估列入本年度關鍵查核事項。

因應之查核程序

本會計師對於上列關鍵查核事項執行主要查核程序，包括依據對晶豪集團營運及產業性質之瞭解，評估其存貨備抵跌價損失所採用提列政策與程序之合理性；測試晶豪集團用以評價之存貨貨齡報表攸關資訊之適當性；評估及測試淨變現價值估計之合理性，進而評估晶豪集團決定備抵存貨跌價損失之合理性。

其他事項－個體財務報告

晶豪公司已編製民國112年度及111年度個體財務報表，並經本會計師出具無保留意見之查核報告在案，備供參考。

管理階層與治理單位對合併財務報表之責任

管理階層之責任係依照證券發行人財務報告編製準則暨經金融監督管理委員會認可並發布生效之國際財務報導準則、國際會計準則、解釋及解釋公告編製允當表達之合併財務報表，且維持與合併財務報表編製有關之必要內部控制，以確保合併財務報表未存有導因於舞弊或錯誤之重大不實表達。

於編製合併財務報表時，管理階層之責任亦包括評估晶豪集團繼續經營之能力、相關事項之揭露，以及繼續經營會計基礎之採用，除非管理階層意圖清算晶豪集團

或停止營業，或除清算或停業外別無實際可行之其他方案。

晶豪集團之治理單位（含審計委員會）負有監督財務報導流程之責任。

會計師查核合併財務報表之責任

本會計師查核合併財務報表之目的，係對合併財務報表整體是否存有導因於舞弊或錯誤之重大不實表達取得合理確信，並出具查核報告。合理確信係高度確信，惟依照中華民國審計準則執行之查核工作無法保證必能偵出合併財務報表存有之重大不實表達。不實表達可能導因於舞弊或錯誤。如不實表達之個別金額或彙總數可合理預期將影響合併財務報表使用者所作之經濟決策，則被認為具有重大性。

本會計師依照中華民國審計準則查核時，運用專業判斷及專業懷疑。本會計師亦執行下列工作：

1. 辨認並評估合併財務報表導因於舞弊或錯誤之重大不實表達風險；對所評估之風險設計及執行適當之因應對策；並取得足夠及適切之查核證據以作為查核意見之基礎。因舞弊可能涉及共謀、偽造、故意遺漏、不實聲明或踰越內部控制，故未偵出導因於舞弊之重大不實表達之風險高於導因於錯誤者。
2. 對與查核攸關之內部控制取得必要之瞭解，以設計當時情況下適當之查核程序，惟其目的非對晶豪集團內部控制之有效性表示意見。
3. 評估管理階層所採用會計政策之適當性，及其所作會計估計與相關揭露之合理性。
4. 依據所取得之查核證據，對管理階層採用繼續經營會計基礎之適當性，以及使晶豪集團繼續經營之能力可能產生重大疑慮之事件或情況是否存在重大不確定性，作出結論。本會計師若認為該等事件或情況存在重大不確定性，則須於查核報告中提醒合併財務報表使用者注意合併財務報表之相關揭露，或於該等揭露係屬不適當時修正查核意見。本會計師之結論係以截至查核報告日所取得之查核證據為基礎。惟未來事件或情況可能導致晶豪集團不再具有繼續經營之能力。
5. 評估合併財務報表（包括相關附註）之整體表達、結構及內容，以及合併財務報表是否允當表達相關交易及事件。

6. 對於集團內組成個體之財務資訊取得足夠及適切之查核證據，以對合併財務報表表示意見。本會計師負責集團查核案件之指導、監督及執行，並負責形成集團查核意見。

本會計師與治理單位溝通之事項，包括所規劃之查核範圍及時間，以及重大查核發現（包括於查核過程中所辨認之內部控制顯著缺失）。

本會計師亦向治理單位提供本會計師所隸屬事務所受獨立性規範之人員已遵循中華民國會計師職業道德規範中有關獨立性之聲明，並與治理單位溝通所有可能被認為會影響會計師獨立性之關係及其他事項（包括相關防護措施）。

本會計師從與治理單位溝通之事項中，決定對晶豪集團民國 112 年度合併財務報表查核之關鍵查核事項。本會計師於查核報告中敘明該等事項，除非法令不允許公開揭露特定事項，或在極罕見情況下，本會計師決定不於查核報告中溝通特定事項，因可合理預期此溝通所產生之負面影響大於所增進之公眾利益。

資 誠 聯 合 會 計 師 事 務 所


白淑蓓

白淑蓓

會計師

鄭雅慧

鄭雅慧



金融監督管理委員會

核准簽證文號：金管證審字第 1110349013 號

前行政院金融監督管理委員會證券期貨局

核准簽證文號：金管證六字第 0960072936 號

中 華 民 國 1 1 3 年 2 月 2 7 日

晶豪科技股份有限公司及子公司
合併資產負債表
民國112年及111年12月31日

單位：新台幣仟元

資 產			附註	112 年 12 月 31 日	111 年 12 月 31 日			
				金 額	金 額			
流動資產								
1100	現金及約當現金	六(一)	\$	4,520,314	25	\$	4,764,681	24
1110	透過損益按公允價值衡量之金融資	六(二)						
	產一流動			167,295	1		205,510	1
1136	按攤銷後成本衡量之金融資產一流							
	動			31,791	-		-	-
1150	應收票據淨額			-	-		9	-
1170	應收帳款淨額	六(四)		1,204,521	7		962,383	5
1200	其他應收款			107,564	1		84,473	1
1220	本期所得稅資產			232,673	1		220,468	1
130X	存貨	六(五)		6,885,637	38		8,369,225	42
1410	預付款項			399,667	2		444,561	2
1470	其他流動資產			2,862	-		821	-
11XX	流動資產合計			13,552,324	75		15,052,131	76
非流動資產								
1517	透過其他綜合損益按公允價值衡量	六(三)						
	之金融資產—非流動			22,920	-		12,990	-
1550	採用權益法之投資	六(六)		135,110	1		103,857	1
1600	不動產、廠房及設備	六(七)及八		1,957,077	11		2,052,992	11
1755	使用權資產	六(八)		75,942	-		74,924	-
1760	投資性不動產淨額	六(九)		14,791	-		15,761	-
17 0	無形資產	六(十)		117,255	1		51,410	-
1 40	遞延所得稅資產	六(二十八)		256,076	1		213,192	1
1900	其他非流動資產	六(十一)及八		1,965,715	11		2,148,472	11
15XX	非流動資產合計			4,544,886	25		4,673,598	24
1XXX	資產總計		\$	18,097,210	100	\$	19,725,729	100

(續次頁)

晶豪科技股份有限公司及子公司
合併資產負債表
民國112年及111年12月31日

單位：新台幣仟元

負債及權益		附註	112 年 12 月 31 日	111 年 12 月 31 日
			金 額	金 額
流動負債				
2100	短期借款	六(十二)	\$ 2,620,000	14 \$ 3,175,000
2130	合約負債—流動	六(二十一)	4,665	- 6,096
2150	應付票據		2,178	- 2,399
2170	應付帳款		2,282,490	13 2,325,661
2200	其他應付款	六(十四)	714,823	4 1,426,556
2230	本期所得稅負債		1,295	- 3,464
2250	負債準備—流動		533,499	3 530,888
22 0	租賃負債—流動		13,914	- 12,881
2300	其他流動負債		9,018	- 9,430
21XX	流動負債合計		6,181,882	34 7,492,375
非流動負債				
2530	應付公司債	六(十三)	942,923	5 -
2540	長期借款	六(十五)	643,400	4 643,400
2550	負債準備—非流動		21,055	- 19,850
2570	遞延所得稅負債	六(二十八)	54,661	- 55,208
25 0	租賃負債—非流動		62,767	- 62,421
2600	其他非流動負債		270,430	2 14,599
25XX	非流動負債合計		1,995,236	11 795,478
2XXX	負債總計		8,177,118	45 8,287,853
歸屬於母公司業主之權益				
股本		六(十八)		
3110	普通股股本		2,861,711	16 2,861,570
資本公積		六(十九)		
3200	資本公積		487,274	2 255,317
保留盈餘		六(二十)		
3310	法定盈餘公積		2,118,375	12 2,014,288
3320	特別盈餘公積		46,310	- 23,906
3350	未分配盈餘		4,688,916	26 6,553,259
其他權益				
3400	其他權益		(36,380)	- (46,310)
3500	庫藏股票	六(十八)	(144,468)	(1) (147,700)
31XX	歸屬於母公司業主之權益合計		10,021,738	55 11,514,330
36XX	非控制權益		(101,646)	- (76,454)
3XXX	權益總計		9,920,092	55 11,437,876
重大或有負債及未認列之合約承諾		九		
重大之期後事項		十一		
3X2X	負債及權益總計		\$ 18,097,210	100 \$ 19,725,729

後附合併財務報表附註為本合併財務報告之一部分，請併同參閱。

董事長：陳興海



經理人：張明鑒



會計主管：鄭惠文



晶豪科技股份有限公司及子公司
合併綜合損益表
民國112年及111年1月1日至12月31日

單位：新台幣仟元
(除每股(虧損)盈餘為新台幣元外)

項目	附註	112 年 度	111 年 度
		金 額	金 額
4000 營業收入	六(二十一)	\$ 11,884,121	\$ 16,207,898
5000 營業成本	六(五)(二十六) (二十七)	(11,559,380)	(13,228,940)
5950 營業毛利淨額		324,741	2,978,958
營業費用	六(二十六) (二十七)		
6100 推銷費用		(271,256)	(328,630)
6200 管理費用		(233,329)	(325,125)
6300 研究發展費用		(1,458,708)	(1,532,493)
6000 營業費用合計		(1,963,293)	(2,186,248)
6900 營業(損失)利益		(1,638,552)	792,710
營業外收入及支出			
7100 利息收入	六(二十二)	170,442	97,380
7010 其他收入	六(二十三)	32,761	92,266
7020 其他利益及損失	六(二十四)	259,145	332,510
7050 財務成本	六(二十五)	(82,689)	(33,530)
7060 採用權益法認列之關聯企業及 合資損益之份額	六(六)	30,632	23,880
7000 營業外收入及支出合計		410,291	512,506
7900 稅前(淨損)淨利		(1,228,261)	1,305,216
7950 所得稅利益(費用)	六(二十八)	19,300	(201,501)
200 本期(淨損)淨利		(\$ 1,208,961)	\$ 1,103,715
其他綜合損益(淨額)			
不重分類至損益之項目			
311 確定福利計畫之再衡量數	六(十六)	\$ 101	(\$ 1,322)
316 透過其他綜合損益按公允價值 衡量之權益工具投資未實現評 價損益	六(三)	9,930	(22,404)
300 其他綜合損益(淨額)		\$ 10,031	(\$ 23,726)
500 本期綜合損益總額		(\$ 1,198,930)	\$ 1,079,989
淨利(損)歸屬於：			
610 母公司業主		(\$ 1,222,845)	\$ 1,042,193
620 非控制權益		\$ 13,884	\$ 61,522
綜合損益總額歸屬於：			
710 母公司業主		(\$ 1,212,814)	\$ 1,018,467
720 非控制權益		\$ 13,884	\$ 61,522
每股(虧損)盈餘	六(二十九)		
9750 基本每股(虧損)盈餘		(\$ 4.36)	\$ 3.71
9 50 稀釋每股(虧損)盈餘		(\$ 4.36)	\$ 3.71

後附合併財務報表附註為本合併財務報告之一部分，請併同參閱。

董事長：陳興海



經理人：張明鑒



會計主管：鄭惠文



晶豪科技股份有限公司及子公司
合併權益變動表
民國112年及111年1月1日至12月31日

單位：新台幣仟元

附註	歸屬於本公司業主之權益	資本公積	法定盈餘公積	特別盈餘公積	未分配盈餘	透過其他綜合損益按公允價值衡量之金融資產未實現評價損益					庫藏股票總計	非控制權益	權益總額
						債	損	益	庫	藏	股	票	
111 年 度													
111 年 1 月 1 日餘額		\$ 2,861,570	\$ 181,329	\$ 1,516,762	\$ -	\$ 8,323,076	(\$ 23,906)	(\$ 137,416)	\$ 12,721,415	(\$ 61,855)	\$ 12,659,560		
本期淨利		-	-	-	-	1,042,193	-	-	1,042,193	61,522	1,103,715		
本期其他綜合(損)益		-	-	-	-	(1,322)	(22,404)	-	(23,726)	-	(23,726)		
本期綜合損益總額		-	-	-	-	1,040,871	(22,404)	-	1,018,467	61,522	1,079,989		
110 年度盈餘分配與指撥：	六(二十)												
提列法定盈餘公積		-	-	497,526	-	(497,526)	-	-	-	-	-	-	-
盈餘配發現金股利		-	-	-	-	(2,289,256)	-	-	(2,289,256)	-	(2,289,256)	-	-
提列特別盈餘公積		-	-	-	23,906	(23,906)	-	-	-	-	-	-	-
子公司購入母公司股票視同庫藏股		-	-	-	-	-	-	(10,284)	(10,284)	(14,284)	(24,568)	-	-
認列子公司所有權益變動影響數-子公司配發現金股利	六(十九)	-	989	-	-	-	-	-	989	(61,155)	(60,166)	-	-
子公司收到母公司現金股利調整資本公積	六(十九)	-	44,720	-	-	-	-	-	44,720	-	44,720	-	-
認列子公司所有權益變動影響數-子公司取得非控制權益股權	六(十九)(三十)	-	(29)	-	-	-	-	-	(29)	(18)	(47)	-	-
採用權益法認列之關聯企業及合資變動數	六(十九)	-	28,165	-	-	-	-	-	28,165	-	28,165	-	-
股東逾時效未領取之股利轉列資本公積	六(十九)	-	143	-	-	-	-	-	143	-	143	-	-
處分子公司		-	-	-	-	-	-	-	-	(664)	(664)	-	-
111 年 12 月 31 日餘額		\$ 2,861,570	\$ 255,317	\$ 2,014,288	\$ 23,906	\$ 6,553,259	(\$ 46,310)	(\$ 147,700)	\$ 11,514,330	(\$ 76,454)	\$ 11,437,876		
112 年 度													
112 年 1 月 1 日餘額		\$ 2,861,570	\$ 255,317	\$ 2,014,288	\$ 23,906	\$ 6,553,259	(\$ 46,310)	(\$ 147,700)	\$ 11,514,330	(\$ 76,454)	\$ 11,437,876		
本期淨損		-	-	-	-	(1,222,845)	-	-	(1,222,845)	13,884	(1,208,961)		
本期其他綜合(損)益		-	-	-	-	101	9,930	-	10,031	-	10,031		
本期綜合損益總額		-	-	-	-	(1,222,744)	9,930	-	(1,212,814)	13,884	(1,198,930)		
111 年度盈餘分配與指撥：	六(二十)												
提列法定盈餘公積		-	-	104,087	-	(104,087)	-	-	-	-	-	-	-
盈餘配發現金股利		-	-	-	-	(515,108)	-	-	(515,108)	-	(515,108)	-	-
提列特別盈餘公積		-	-	-	22,404	(22,404)	-	-	-	-	-	-	-
子公司處分母公司股票視同庫藏股交易	六(十九)	-	8,540	-	-	-	-	3,232	11,772	16,349	28,121	-	-
認列子公司所有權益變動影響數-子公司配發現金股利	六(十九)	-	989	-	-	-	-	-	989	(55,425)	(54,436)	-	-
子公司收到母公司現金股利調整資本公積	六(十九)	-	10,329	-	-	-	-	-	10,329	-	10,329	-	-
採用權益法認列之關聯企業及合資變動數	六(十九)	-	621	-	-	-	-	-	621	-	621	-	-
員工認股權行使發行新股	六(十七)(十七)(十八)	141	611	-	-	-	-	-	752	-	752	-	-
股東逾時效未領取之股利轉列資本公積	六(十九)	-	45	-	-	-	-	-	45	-	45	-	-
發行可轉換公司債	六(十三)(十九)	-	210,822	-	-	-	-	-	210,822	-	210,822	-	-
112 年 12 月 31 日餘額		\$ 2,861,711	\$ 487,274	\$ 2,118,375	\$ 46,310	\$ 4,688,916	(\$ 36,380)	(\$ 144,468)	\$ 10,021,738	(\$ 101,646)	\$ 9,920,092		

後附合併財務報表附註為本合併財務報告之一部分，請併同參閱。

董事長：陳興海



經理人：張明鑒



會計主管：鄭惠文



晶豪科技股份有限公司及子公司
合併現金流量表
民國 112 年及 111 年 1 月 1 日至 12 月 31 日

單位：新台幣仟元

附註	112 年 1 月 1 日 至 12 月 31 日	111 年 1 月 1 日 至 12 月 31 日
營業活動之現金流量		
本期稅前(淨損)淨利	(\$ 1,228,261)	\$ 1,305,216
調整項目		
收益費損項目		
折舊費用	六(七)(八)(九) (二十六) 538,796	514,396
攤銷費用	六(十)(二十六) 167,413	122,101
透過損益按公允價值衡量金融資產之淨 (利益)損失	六(二)(二十四) (9,172)	87,280
利息費用	六(二十五) 82,689	33,530
利息收入	六(二十二) (170,442)	(97,380)
股利收入	六(二十三) (17,380)	(68,750)
處分子公司損失	六(二十四) -	161
採用權益法認列之關聯企業及合資損益份 額	六(六) (30,632)	(23,880)
處分不動產、廠房及設備利益	六(二十四) (281,765)	-
不動產、廠房及設備轉列雜項購置	六(七) -	477
虧損性合約損失	六(二十四) -	530,888
租賃修改利益	六(二十四) (67)	(1,213)
與營業活動相關之資產/負債變動數		
與營業活動相關之資產之淨變動		
透過損益按公允價值衡量之金融資產	48,687	66,896
應收票據	9 (9)	(9)
應收帳款	(243,620)	1,028,518
應收帳款-關係人	1,482 (1,482)	(1,482)
其他應收款	(16,749)	36,041
存貨	1,483,588 (2,993,540)	(2,993,540)
預付款項	44,894 (375,495)	(375,495)
其他流動資產	(2,041)	(651)
其他非流動資產	195,621 (1,182,950)	(1,182,950)
與營業活動相關之負債之淨變動		
應付票據	(221)	194
應付帳款	(43,171)	(655,040)
合約負債	(1,431)	(15,303)
其他應付款	(635,111)	(404,101)
負債準備	2,611	-
其他流動負債	(412)	1,521
其他非流動負債	255,933	106
營運產生之現金流入(流出)	141,248 (2,092,469)	(2,092,469)
收取之利息	164,100	93,328
支付之利息	(79,918)	(29,432)
支付之所得稅	(38,505)	(1,499,968)
營業活動之淨現金流入(流出)	186,925	(3,528,541)

(續次頁)

晶豪科技股份有限公司及子公司
合併現金流量表
民國112年及111年1月1日至12月31日

單位：新台幣仟元

附註	112年1月1日 至12月31日	111年1月1日 至12月31日
<u>投資活動之現金流量</u>		
取得按攤銷後成本衡量之金融資產	(\$ 31,791)	(\$ 114,250)
處分按攤銷後成本衡量之金融資產	-	224,970
處分子公司現金減少數	-	(793)
取得不動產、廠房及設備	六(三十一) (516,581)	(1,276,718)
處分不動產、廠房及設備價款	281,765	-
收取之股利	六(二十三) 17,380	68,750
取得無形資產	六(十)(三十一) (233,258)	(89,470)
存出保證金減少(增加)	609	(86,336)
投資活動之淨現金流出	(481,876)	(1,273,847)
<u>籌資活動之現金流量</u>		
短期借款(減少)增加	六(三十一) (555,000)	1,475,000
長期借款增加	六(三十一) -	643,400
應付短期票券增加	六(三十一) 1,723	271
租賃負債本金償還	六(三十一) (14,742)	(13,030)
存入保證金減少	六(三十一) (1)	(120)
發行可轉換公司債	六(三十一) 1,148,901	-
員工執行認股權	752	-
發放現金股利	六(二十) (515,108)	(2,289,256)
股東逾時效未領取股利	六(十九) 45	143
子公司發放現金股利予非控制權益	(54,436)	(60,166)
子公司取得母公司現金股利	六(十九) 10,329	44,720
庫藏股買入成本	-	(24,568)
處分庫藏股	28,121	-
向非控制權益購入股權	-	(47)
籌資活動之淨現金流入(流出)	50,584	(223,653)
本期現金及約當現金減少數	(244,367)	(5,026,041)
期初現金及約當現金餘額	六(一) 4,764,681	9,790,722
期末現金及約當現金餘額	六(一) \$ 4,520,314	\$ 4,764,681

後附合併財務報表附註為本合併財務報告之一部分，請併同參閱。

董事長：陳興海



經理人：張明鑒



會計主管：鄭惠文

